

Index regionálneho podnikateľského prostredia je dielom Podnikateľskej aliancie Slovenska v rámci projektu Konkurencieschopné regióny 21

Regional Business Environment Index is the work of the Business Alliance of Slovakia as a part of the project Competitive Regions 21

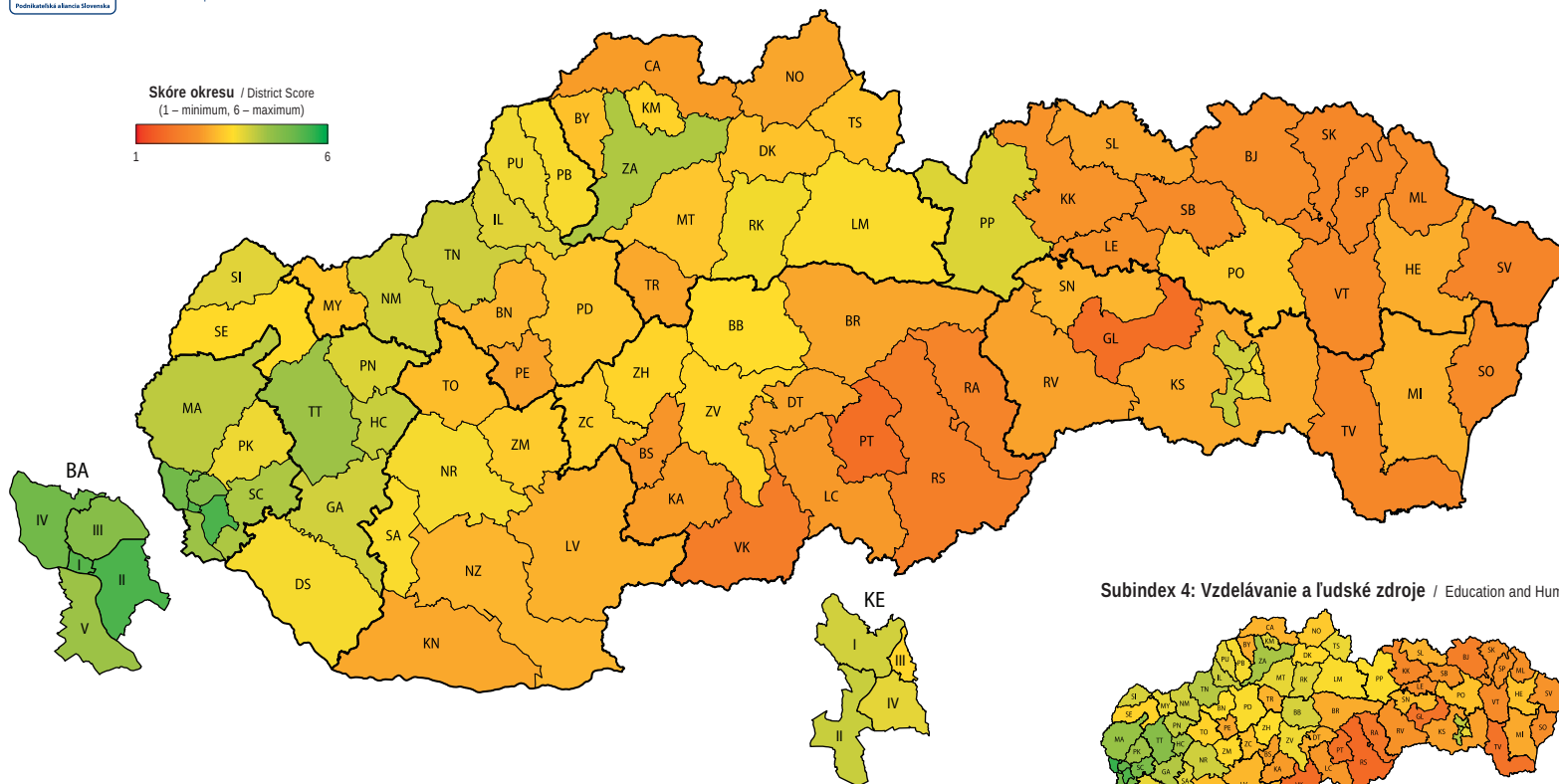
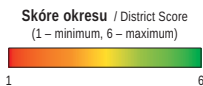


www.regiony21.sk
www.alianciaapas.sk

Index regionálneho podnikateľského prostredia 2010

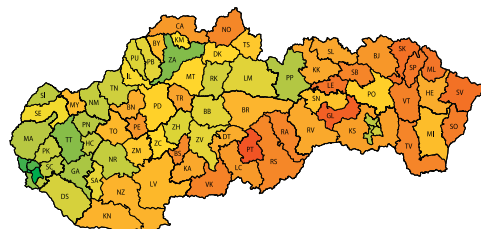
Regional Business Environment Index 2010 – Slovak Republic

Tento projekt je spolufinancovaný z Nórskeho finančného mechanizmu a zo štátneho rozpočtu Slovenskej republiky
This project is co-funded by the Norwegian Financial Mechanism and national budget of the Slovak Republic

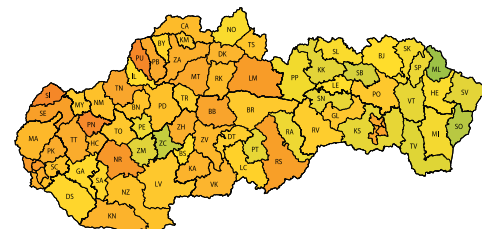


Pozícia Rank	Okres District	Skóre Score
1	BA Bratislava II	4,48
2	BA Bratislava I	4,42
3	BA Bratislava IV	4,27
4	BA Bratislava III	4,14
5	BA Bratislava V	4,02
6	TT Trnava	4,00
7	SC Senec	3,92
8	ZA Žilina	3,90
9	MA Malacky	3,84
10	HC Hlohovec	3,78
11	KE Košice II	3,77
12	TN Trenčín	3,75
13	GA Galanta	3,73
14	KE Košice I	3,73
15	NM Nové Mesto nad Váhom	3,72
16	PN Piešťany	3,68
17	PP Poprad	3,67
18	SI Skalica	3,64
19	IL Ilava	3,64
20	KE Košice IV	3,62
21	PK Pezínok	3,58
22	PU Púchov	3,58
23	RK Ružomberok	3,56
24	NR Nitra	3,54
25	DS Dunajská Streda	3,54
26	PB Považská Bystrica	3,53
27	SA Šaľa	3,53
28	LM Liptovský Mikuláš	3,52
29	BB Banská Bystrica	3,48
30	SE Senica	3,48
31	KE Košice III	3,45
32	ZV Zvolen	3,45
33	ZH Žiar nad Hronom	3,44
34	KM Kysucké Nové Mesto	3,43
35	ZC Žarnovica	3,40
36	PO Prešov	3,39
37	ZM Zlaté Moravce	3,39
38	MT Martin	3,35
39	PD Prievidza	3,34
40	MY Myjava	3,33
41	TS Tvrdošín	3,33
42	DK Dolný Kubín	3,32
43	BY Bytča	3,31
44	TO Topoľčany	3,29
45	BN Bánovce nad Bebravou	3,24
46	NZ Nové Zámky	3,23
47	SN Spišská Nová Ves	3,23
48	LV Levice	3,21
49	MI Michalovce	3,21
50	HE Humenné	3,18
51	KS Košice – okolie	3,15
52	TR Turčianske Teplice	3,14
53	KN Komárno	3,14
54	BR Brezno	3,13
55	NO Námestovo	3,12
56	SL Stará Ľubovňa	3,12
57	PE Partizánske	3,12
58	DT Detva	3,11
59	RV Rožňava	3,09
60	KA Krupina	3,05
61	CA Čadca	3,05
62	LC Lučenec	3,03
63	BS Banská Štiavnica	3,00
64	KK Kežmarok	2,96
65	LE Levoča	2,94
66	BJ Bardejov	2,91
67	SO Sobrance	2,90
68	ML Medzilaborce	2,90
69	SB Sabinov	2,90
70	VT Vranov nad Topľou	2,89
71	TV Trebišov	2,87
72	SP Stropkov	2,86
73	SK Svidník	2,86
74	SV Snina	2,85
75	RA Revúca	2,83
76	RS Rimavská Sobota	2,78
77	VK Veľký Krtíš	2,75
78	PT Poltár	2,61
79	GL Gelnica	2,61

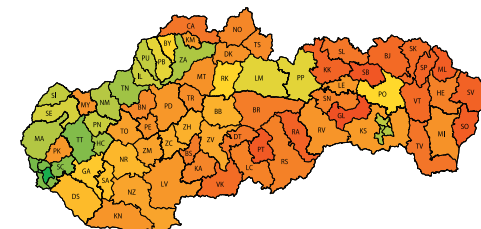
Subindex 1: Ekonomická aktivita / Economic Activity



Subindex 2: Verejná správa / Public Administration



Subindex 3: Technológia a infraštruktúra / Technology and Infrastructure



Subindex 4: Vzdelávanie a ľudské zdroje / Education and Human Resources

